



Ispettorato Interregionale del lavoro di Roma

Rapporto vigilanza 2016

primo semestre 2017

Abruzzo



Ispettorato Interregionale del Lavoro di Roma per le regioni Abruzzo, Lazio, Toscana, Sardegna, Umbria

Introduzione

Il rapporto sulla vigilanza che segue è articolato in tre parti relative al 2016 e l'ultima relativa al primo semestre 2017.

La prima inerisce il riepilogo delle iniziative di vigilanza intraprese dal Ministero del Lavoro su tutto il territorio nazionale e in tutti i settori merceologici e reca all'inizio sintesi anche dei risultati dell'attività di vigilanza di INPS e INAIL.

La seconda parte riporta il riepilogo della vigilanza sviluppata nell'ambito della regione Abruzzo in tutti i settori merceologici dalle ex Direzioni Territoriali del Ministero del Lavoro, dall'INPS e dall'INAIL.

La terza parte trae spunto dal Protocollo d'intesa per il contrasto al caporalato sottoscritto lo scorso aprile con la regione Abruzzo e le parti sociali e riporta i dati relativi alla vigilanza nel settore dell'agricoltura dell'ambito regionale.

L'ultima parte (quarta) è dedicata ai dati sulla vigilanza in regione Abruzzo nel primo semestre 2017, con una analisi dei dati in agricoltura.

Per i dati forniti sulla vigilanza INPS e INAIL, ringrazio i rispettivi dirigenti regionali, Valeria Vittimberga, Rosalba Carbone e Nicola Negri.

A far data dal 1° gennaio 2017 è operativo l'Ispettorato Nazionale del Lavoro, istituito a seguito dell'entrata in vigore del D. Lgs. 149/2015, che assicura le funzioni di vigilanza in precedenza affidate al Ministero del Lavoro e delle Politiche Sociali, all'INPS e all'INAIL.

I risultati complessivamente conseguiti esprimono l'impegno profuso a tutela della regolarità dei rapporti di lavoro e del sistema produttivo regionale di tutto il personale degli Enti che vi hanno contribuito.

Orazio Parisi

Direttore Ispettorato interregionale del lavoro di Roma



Ispettorato Interregionale del Lavoro di Roma per le regioni Abruzzo, Lazio, Toscana, Sardegna, Umbria

PRIMA PARTE: Nazionale 2016

Riepilogo nazionale Ministero del Lavoro, INPS, INAIL - fonte Rapporto annuale attività di vigilanza anno 2016
Ispettorato Nazionale del lavoro

ATTIVITA' ISPETTIVA 2016 - MIN LAVORO - INPS - INAIL					
Organo di controllo	Aziende ispezionate	Aziende irregolari	n. lavoratori irregolari	n. lavoratori totalmente in nero	Recupero contributi e premi evasi
Ministero del Lavoro e delle Politiche sociali	141.920	80.316	88.865	43.048	108.162.298
INPS	28.818	22.138	39.372	14.051	918.035.814
INAIL	20.876	18.284	57.790	5.007	74.907.678
TOTALE	191.614	120.738	186.027	62.106	1.101.105.790

63,01%	% aziende irregolari su aziende ispezionate
--------	---

Riepilogo attività di vigilanza in ambito nazionale Ministero del Lavoro - fonte Rapporto annuale attività di vigilanza anno 2016 Ispettorato Nazionale del lavoro

a) Aziende ispezionate

Nel corso del 2016, in ambito nazionale, sono state effettuate dal MLPS 141.920 ispezioni di cui 8.042 nel settore dell'agricoltura, silvicoltura e pesca.

Settore merceologico	Accertamenti (Solidarietà)	Accertamenti (Patronati)	Accertamenti (CIGD)	Accertamenti (CIGS)	Totale Accertamenti	Ispezioni (VO)	Ispezioni (VT)	Totale Vigilanza	Totale Accessi
Agricoltura	9	0	0	3	12	7.699	343	8.042	8.054
Industria	177	6	61	551	795	12.920	1.345	14.265	15.060
Edilizia	26	0	19	110	155	22.700	18.954	41.654	41.809
Terziario	1.003	5.786	67	334	7.190	72.767	5.192	77.959	85.149
TOTALI	1.215	5.792	147	998	8.152	116.086	25.834	141.920	150.072

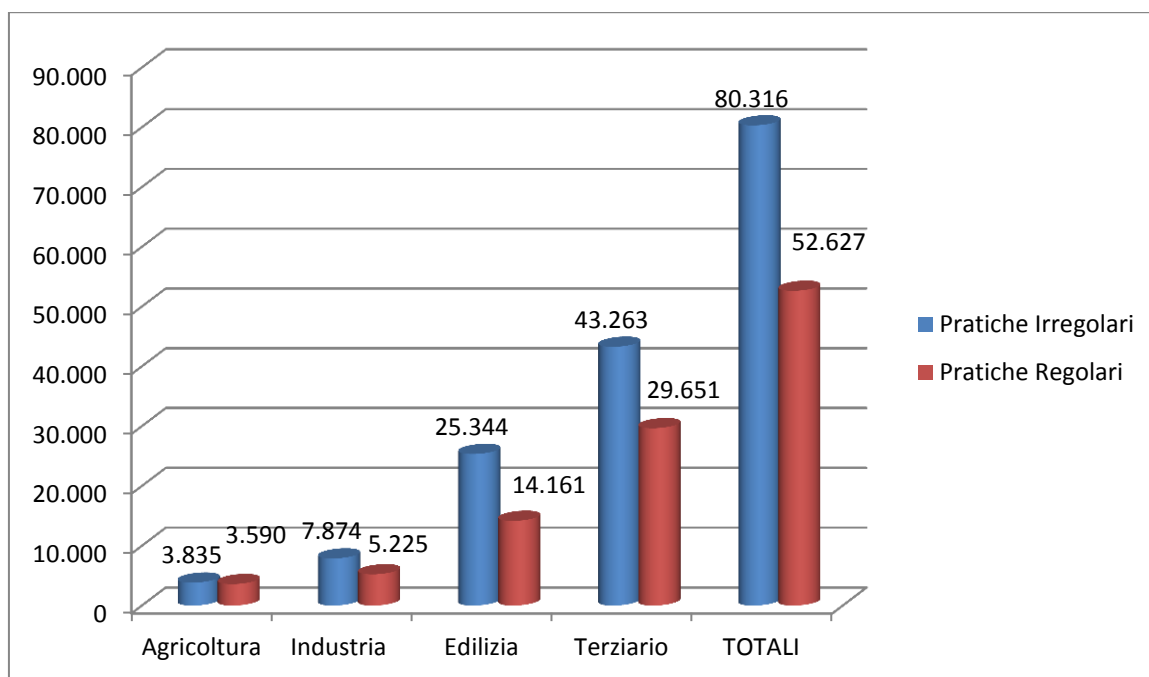
Il numero delle **aziende ispezionate** rappresenta il 74% delle verifiche complessivamente svolte dal personale ispettivo degli ex Uffici territoriali del Ministero del lavoro, dell'INPS e dell'INAIL.

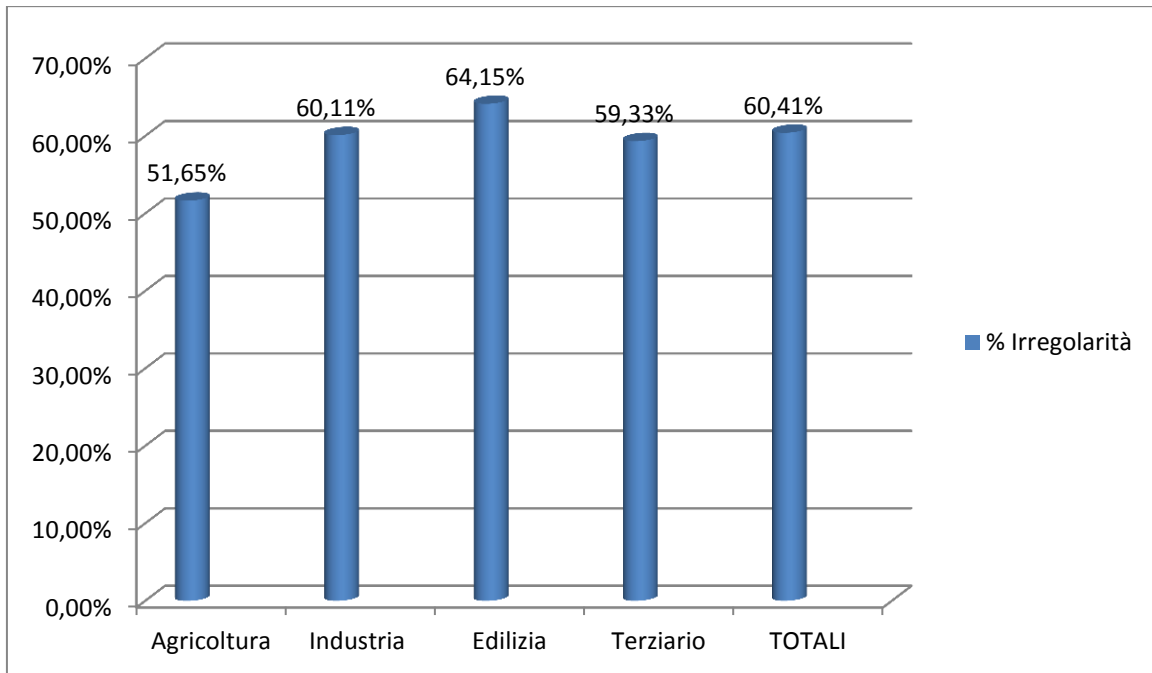


Ispettorato Interregionale del Lavoro di Roma per le regioni Abruzzo, Lazio, Toscana, Sardegna, Umbria

Delle pratiche suindicate, al 31 dicembre 2016 ne sono state definite 132.942 di cui 80.316 irregolari, con un tasso di irregolarità pari al 60,41%; nel settore agricolo le pratiche definite sono state 7.425 di cui 3.835 irregolari, con un tasso di irregolarità pari al 51,65%.

Settore merceologico	Pratiche Irregolari	Pratiche Regolari	Pratiche Definite	% Irregolarità
Agricoltura	3.835	3.590	7.425	51,65%
Industria	7.874	5.225	13.099	60,11%
Edilizia	25.344	14.161	39.505	64,15%
Terziario	43.263	29.651	72.914	59,33%
TOTALI	80.316	52.627	132.942	60,41%





b) Lavoratori irregolari

Il numero dei **lavoratori irregolari** accertati in occasione delle verifiche ispettive effettuate al 31 dicembre 2016, in ambito nazionale, è pari a 88.865 (78.298 accertati nel 2015: + 13,5%), mentre il numero dei lavoratori agricoli irregolari risulta pari a 5.512 unità (a fronte di 7.425 ispezioni definite al 31 dicembre 2016 nel settore).

In occasione dello svolgimento, su tutto il territorio nazionale, dei controlli mirati al contrasto del fenomeno del lavoro sommerso, sono state irrogate 43.048 maxi sanzioni per l'occupazione di altrettanti lavoratori "in nero", con un incremento del + 3,56% rispetto alle 41.570 del 2015.

I lavoratori trovati in nero rappresentano oltre il 48% di quelli irregolari, a conferma della validità dell'azione di *intelligence* diretta alla valutazione, in fase di programmazione degli accertamenti ispettivi, delle specificità del tessuto economico sociale a livello locale.

Significativi sono anche i dati concernenti il lavoro nero nel settore dell'agricoltura, dai quali emergono 3.997 lavoratori non dichiarati a fronte di 7.425 ispezioni, pari al 72,51% del totale dei lavoratori irregolari.

Settore merceologico	Lavoratori cui si riferiscono le violazioni accertate	Di cui lavoratori extra comunitari clandestini	Lavoro Nero (Lav.)	Fenomeni interpositori (Lav.)	Tutela Minori (Lav.)	Riqualficazione (Lav.)	Lavoratrici Madri (Lav.)	Parità Uomo/Donna (Lav.)	Orario di lavoro (Lav.)	Disciplina in materia di autotrasporto Violazioni "Reg CE 561/2006 - C.d.S." (numero lavoratori interessati dalle violazioni)	Disciplina in materia di autotrasporto Violazioni "D.Lgs. N. 234/2007" (numero lavoratori interessati dalle violazioni)	N. Viol. Salute e Sicurezza	N. Viol. Penali (altre)	Copertura ai quote disabili (numero posizioni non coperte)
Agricoltura	5.512	217	3.997	574	27	63	3	6	312	36	4	547	358	3
Industria	11.856	614	5.804	1.558	27	296	103	0	3.024	56	18	1.490	1.058	262
Edilizia	14.288	94	6.170	1.213	14	1.108	14	0	714	86	10	20.651	1.058	8
Terziario	57.209	432	27.077	10.071	168	6.131	577	8	8.207	5.950	466	4.792	7.474	211
TOTALE	88.865	1.357	43.048	13.416	236	7.598	697	14	12.257	6.128	498	27.480	9.948	484



Ispettorato Interregionale del Lavoro di Roma per le regioni Abruzzo, Lazio, Toscana, Sardegna, Umbria

I dati relativi alla sospensione dell'attività imprenditoriale (ai sensi dell'art. 14 del d.lgs. 9 aprile 2008, n. 81, modificato dall'art. 11 del D.Lgs. 106/2009) attestano l'adozione di 7.020 provvedimenti e risultano sostanzialmente in linea con quelli del 2015 (n. 7.118).

Nel corso del 2016 sono state realizzate diverse azioni di vigilanza che, nell'ambito di settori merceologici ed aree geografiche preventivamente determinate, sono state rivolte a contrastare specifici fenomeni illeciti.

Nel territorio interregionale, sono state pianificate vigilanze straordinarie nel settore agricolo nei seguenti contesti territoriali: Agro Pontino, Marsica, Maremma e zone della Sardegna.



Ispettorato Interregionale del Lavoro di Roma per le regioni Abruzzo, Lazio, Toscana, Sardegna, Umbria

SECONDA PARTE: Abruzzo 2016

Riepilogo attività di vigilanza in regione Abruzzo - fonte Modello breve 2016 Ispettorato Nazionale del lavoro - INPS Direzione Regionale Abruzzo - INAIL Direzione Regionale Abruzzo

Con riferimento all'ambito territoriale dell'Abruzzo, sono stati effettuati in totale dal **Ministero del Lavoro, INPS e INAIL** n.6.664 ispezioni con le seguenti specifiche:

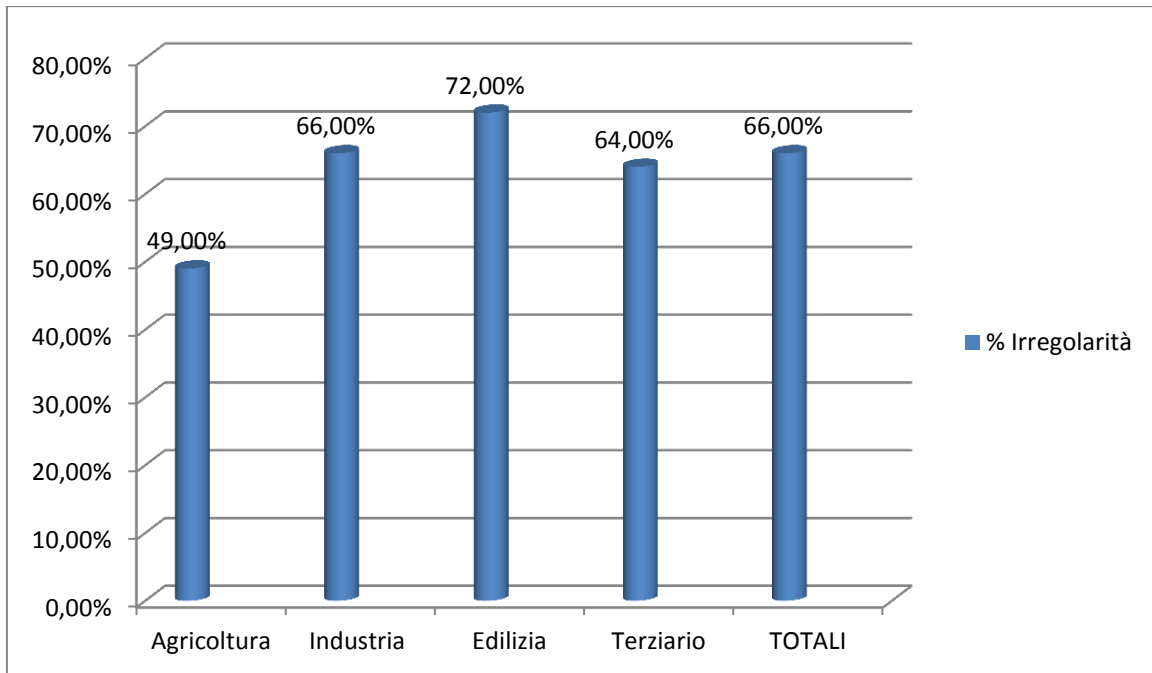
ATTIVITA' ISPETTIVA 2016 REGIONE ABRUZZO		
Organo di controllo	Aziende ispezionate	n. lavoratori totalmente in nero
Ministero del Lavoro e delle Politiche sociali	5.340	1.211
INPS	1.046	288
INAIL	278	40
TOTALE	6.664	1.539

AZIENDE ISPEZIONATE 2016 PROVINCE ABRUZZO				
Provincia	Ministero del Lavoro e delle Politiche sociali	INPS	INAIL	TOTALI
L'AQUILA	1.142	232	46	1.420
CHIETI - PESCARA	2.591	526	165	3.282
TERAMO	1.607	288	67	1.962
TOTALE	5.340	1.046	278	6.664

Le seguenti tabelle invece riepilogano l'attività del Ministero del Lavoro con riferimento ai macrosettori indicati:

	AGRICOLTURA	INDUSTRIA	EDILIZIA	TERZIARIO	TOTALI
ACCERTAMENTI (Solidarietà)	0	2	0	9	11
ACCERTAMENTI (Patronati)	0	0	0	269	269
ACCERTAMENTI (CIGD - CIGS)	0	30	2	11	43
Totale Accertamenti	0	32	2	289	323
ISPEZIONI VIGILANZA ORDINARIA	218	345	912	2188	3663
ISPEZIONI VIGILANZA TECNICA	4	53	1101	196	1354
TOTALE	222	430	2015	2673	5340

PRATICHE IRREGOLARI	PRATICHE REGOLARI	PRATICHE DEFINITE	% IRREGOLARITA'
3105	1554	4659	66,65%



Lavoratori irregolari in regione Abruzzo - fonte Modello breve 2016 Ispettorato Nazionale del lavoro

Il numero dei lavoratori irregolari accertati in occasione delle verifiche ispettive effettuate al 31 dicembre 2016, in ambito regionale, è pari a 4.051; di cui 1.211 completamente sconosciuti alla PA (cd in nero), di cui solo 10 in condizione di clandestinità.

Il settore maggiormente interessato dalle irregolarità è quello delle costruzioni.

Rilevante il dato complessivo dei lavoratori interessati da fenomeni interpositori (1.156) e dalla riqualificazione dei rapporti di lavoro (351).

I dati relativi alla sospensione dell'attività imprenditoriale (ai sensi dell'art. 14 del d.lgs. 9 aprile 2008, n. 81, modificato dall'art. 11 del D.Lgs. 106/2009) attestano l'adozione di 169 provvedimenti (147 revocati) di cui 7 in agricoltura (tutti revocati).

Macrocategoria Codice Ateco	Lavoratori cui si riferiscono le violazioni accertate	Di cui lavoratori extra comunitari clandestini	Lavoro Nero (Lav.)	Fenome ni interposi tori (Lav.)	Tutela Minori (Lav.)	Riqualifi cazione (Lav.)	Lavorat rici Madri (Lav.)	Parità Uomo/ Donna (Lav.)	Orario di lavoro (Lav.)	Disciplina in materia di autotraspo rto Violazioni "Reg CE 561/2006 - C.d.S." (numero lavoratori interessati dalle violazioni)	Disciplina in materia di autotrasporto Violazioni "D.Lgs. N. 234/2007" (numero lavoratori interessati dalle violazioni)	N. Viol. Salute e Sicurezza	N. Viol. Penali (altre)	Copertura ai quote disabili (numero posizioni non coperte)
Agricoltura	133	2	109	4	0	1	0	0	17	0	0	3	9	0
Industria	586	3	101	66	0	19	9	0	377	0	5	54	30	1
Edilizia	536	2	156	78	0	30	0	0	146	0	0	1.268	57	0
Terziario	2.796	3	845	1.008	0	301	20	0	482	95	48	107	233	4
TOTALI	4.051	10	1.211	1.156	0	351	29	0	1.022	95	53	1.432	329	5



Ispettorato Interregionale del Lavoro di Roma per le regioni Abruzzo, Lazio, Toscana, Sardegna, Umbria

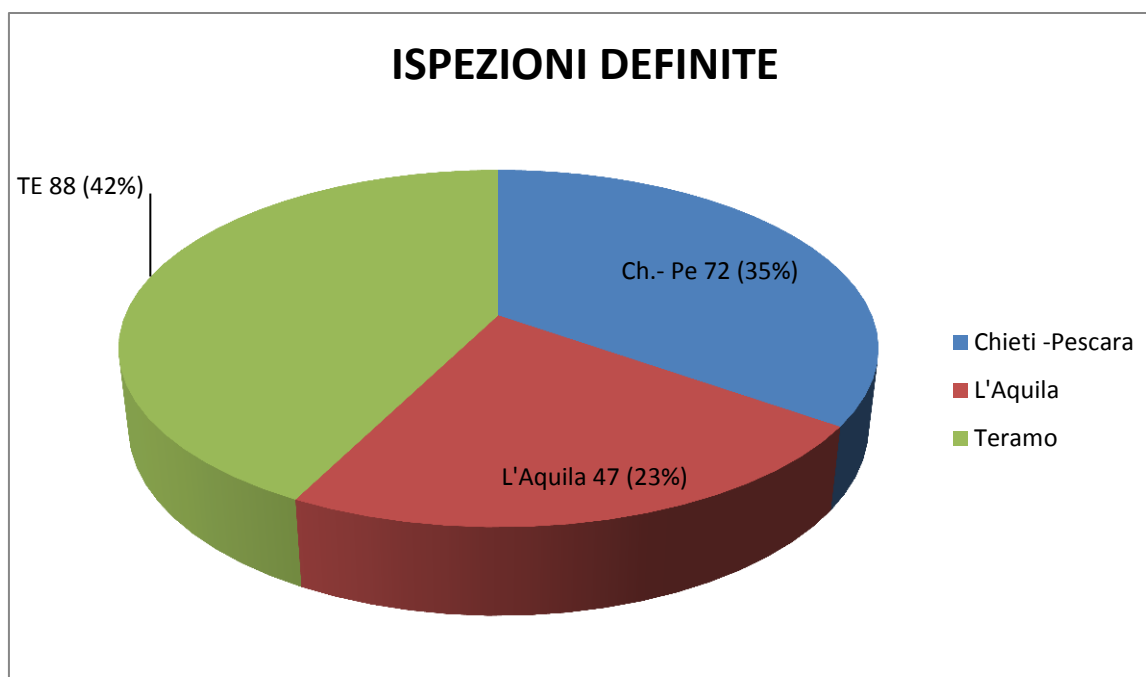
TERZA PARTE: Agricoltura Abruzzo 2016

Riepilogo attività di vigilanza in agricoltura in regione Abruzzo – fonte Modello breve 2016 Ispettorato Nazionale del lavoro – INPS Direzione Regionale Abruzzo – INAIL Direzione Regionale Abruzzo

Ministero del Lavoro

Con riferimento al settore agricoltura, nel 2016 le ispezioni effettuate dal Ministero del Lavoro sono state 222, definite 207 e di questi 102 irregolari, con una percentuale di irregolarità pari al 49,28% a fronte di una irregolarità in ambito nazionale del 51,65%.

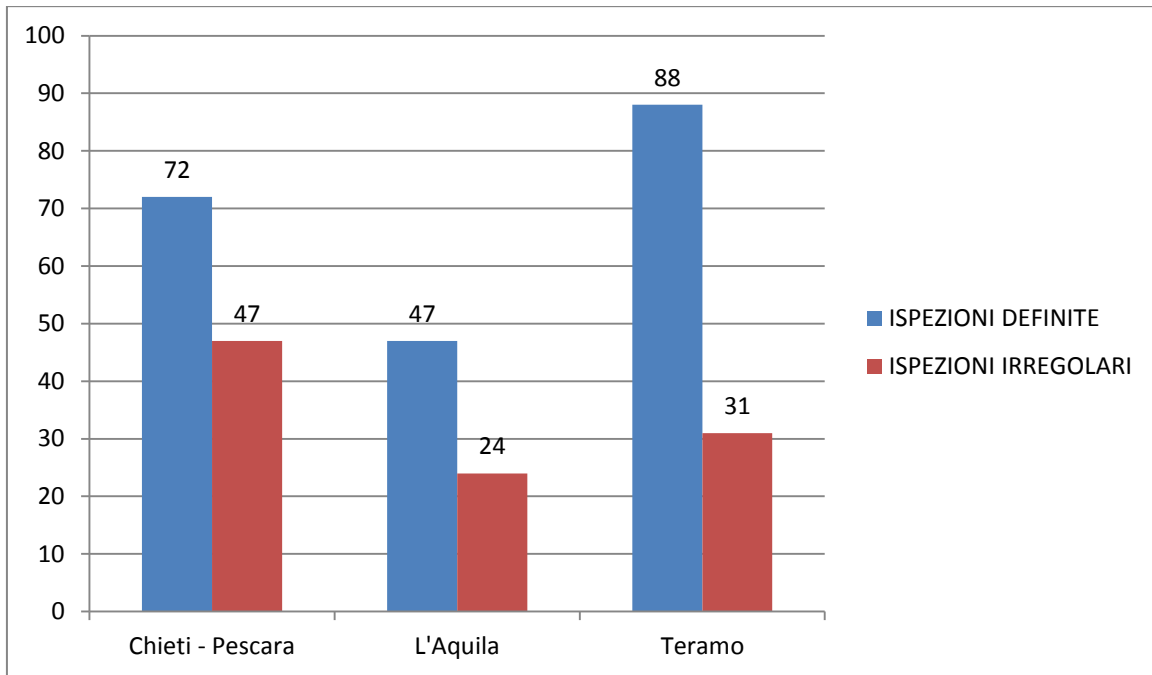
Macrocat. Codice Ateco A	Accertamenti (Solidarietà)	Accert. (Patronati)	Accert. (CIGD)	Accert. (CIGS)	Totale Accert.	Ispezioni (VO)	Ispezioni (VT)	Totale Vigilanza	Totale Accessi	Pratiche Irregolari	Pratiche Regolari	Pratiche Definite	% Irreg.
Agricoltura	0	0	0	0	0	218	4	222	222	102	105	207	49,28 %



Le maggiori percentuali di irregolarità, in rapporto al numero di ispezioni effettuate, hanno interessato l'ambito territoriale di Chieti - Pescara (65,29%).

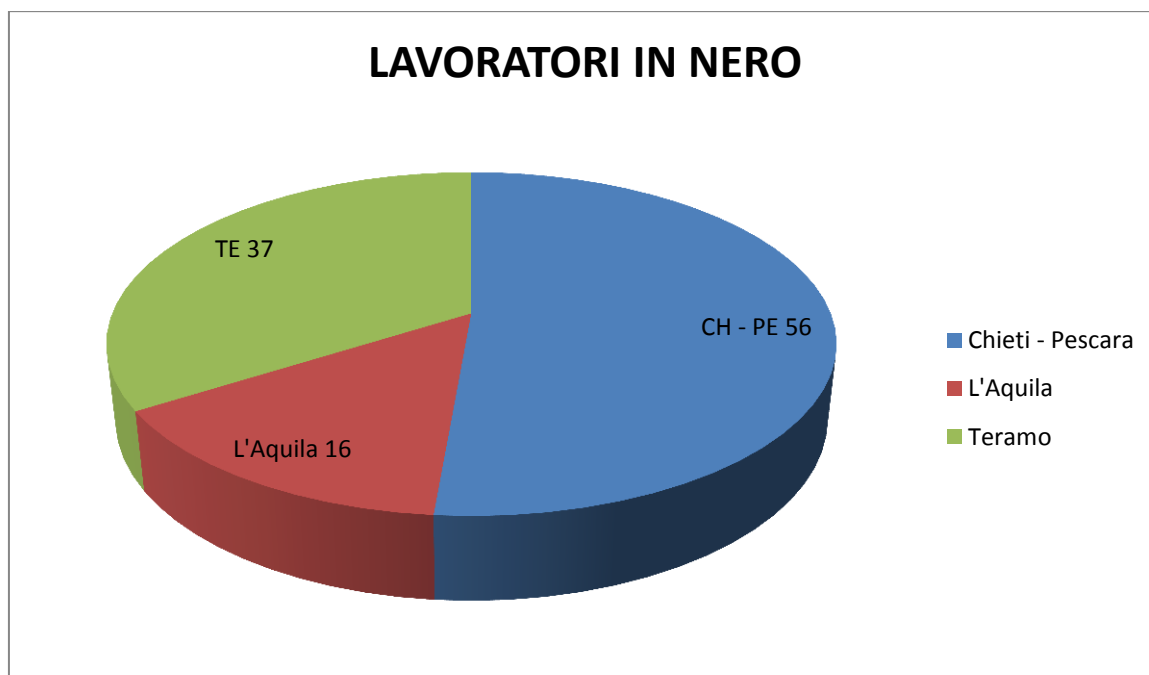


Ispettorato Interregionale del Lavoro di Roma per le regioni Abruzzo, Lazio, Toscana, Sardegna, Umbria



Lavoratori cui si riferiscono le violazioni accertate	Di cui lavoratori extra comunitari clandestini	Lavoro Nero (Lav)	Fenomeni interpositori (Lav.)	Tutela Minori (Lav.)	Riqualf. (Lav.)	Lavoratrici Madri (Lav.)	Parità Uomo/Donna (Lav.)	Orario di lavoro (Lav.)	Disciplina in materia di autotrasp Violazioni "Reg CE 561/2006 - C.d.S."	Disciplina in materia di autotrasp Violazioni "D.Lgs. N. 234/2007"	N. Viol. Salute e Sicurezza	N. Viol. Penali (altre)	Copertura aiquote disabili (numero posizioni non coperte)
133	2	109	4	0	1	0	0	17	0	0	3	9	0

In Abruzzo nel 2016 sono stati accertati 133 lavoratori irregolari in agricoltura, di cui 109 "in nero" (due dei quali in condizione di clandestinità).



Nell'ambito regionale sono stati adottati 7 provvedimenti di sospensione in agricoltura, tutti revocati.

Dati aggregati Ministero del Lavoro, INPS ed INAIL

La seguente tabella riporta il riepilogo dei dati del Ministero del Lavoro, INP ed INAIL nel 2016:

AZIENDE AGRICOLE ISPEZIONATE 2016 PROVINCE ABRUZZO				
Provincia	Ministero del Lavoro e delle Politiche sociali	INPS	INAIL	TOTALE
L'AQUILA	47	14	1	62
CHIETI -PESCARA	72	4	0	76
TERAMO	88	1	1	90
TOTALE	207	19	2	228



Ispettorato Interregionale del Lavoro di Roma per le regioni Abruzzo, Lazio, Toscana, Sardegna, Umbria

QUARTA PARTE: Vigilanza Abruzzo 1° semestre 2017

Riepilogo attività di vigilanza in regione Abruzzo – fonte Modello breve I semestre 2017 Ispettorato Nazionale del lavoro – INPS Direzione Regionale Abruzzo – INAIL Direzione Regionale Abruzzo

A far data dall'1 gennaio 2017 è operativo l'Ispettorato Nazionale del Lavoro, istituito con D.Lgs. n. 149/2015, che assicura le funzioni di vigilanza in precedenza affidate al Ministero del Lavoro e delle politiche sociali, all'INPS e all'INAIL; di seguito sintesi dei risultati provvisori del I° semestre 2017 nella regione Abruzzo.

Nel periodo 1 gennaio-30 giugno 2017 sono state oggetto di vigilanza da parte dell'Ispettorato Nazionale del Lavoro n. 2759 aziende.

Le pratiche scaturenti e definite sono n. 1514, di cui irregolari n. 1235 (pratiche irregolari iniziate e definite nel periodo in esame) con una percentuale di irregolarità pari al 82%.

L'alta percentuale di irregolarità testimonia l'attenzione con cui, in fase di programmazione, si è proceduto a selezionare le aziende da sottoporre a vigilanza.

Dall'esito degli accertamenti sono emersi n. 573 lavoratori sconosciuti alla pubblica amministrazione; le risultanze statistiche hanno, altresì, evidenziato dati significativi concernenti le violazioni in materia di riqualificazione dei rapporti lavorativi (n. 496 posizioni lavorative riqualificate)

Sono stati adottati n. 62 provvedimenti di sospensione dell'attività imprenditoriale ex art.14 del D.Lgs n.81/2008, dei quali successivamente revocati n. 43 per intervenuta regolarizzazione dei lavoratori interessati.

Ulteriori risultati del periodo considerato sono di seguito rappresentati:

Sanzioni amministrative	Sanzioni penali	Premi recuperati	Recupero contributivo	Somme aggiuntive
391.467 €	418.088 €	208.854 €	6.857.259 €	1.456.913 €

Per quanto riguarda l'AGRICOLTURA, nel corso del I° semestre 2017 sono state oggetto di vigilanza n. 57 aziende; le pratiche scaturenti e definite sono n. 25 di cui irregolari n. 20 (concernono pratiche irregolari iniziate e definite nel periodo in esame) con una percentuale di irregolarità pari al 80%, a fronte di una irregolarità in ambito regionale del 82% con riguardo a tutti i settori merceologici.

Dall'esito degli accertamenti sono emersi n. 32 lavoratori sconosciuti alla pubblica amministrazione, "in nero" con conseguenziale contestazione di "maxisanzione" per un importo complessivo di € 62.965,00; le risultanze statistiche hanno, altresì, evidenziato dati significativi concernenti le violazioni in materia di osservanza dell'orario di lavoro (n.42 illeciti amministrativi contestati) e, per l'effetto, sono state comminate complessivamente sanzioni amministrative per € 72.583,00. Sono stati adottati n.2 provvedimenti di sospensione dell'attività imprenditoriale ex art.14 del D.Lgs n.81/2008, successivamente revocati per intervenuta regolarizzazione dei lavoratori interessati.

Le attività di controllo del settore agricolo sono proseguite e risultano intensificate nel periodo successivo.

Allo stato sono in atto vigilanze speciali i cui risultati saranno resi noti a conclusione delle operazioni.